



Name, Vorname, Titel

Adresse

Telefon

Email

Datum/Unterschrift

- Gastrokologie-Basiskurs**  
→ 16. und 17. Februar 2018 in Speyer
- ERCP-Grundkurs**  
→ 20. und 21. April 2018 in Ludwigshafen
- Interventionelle Koloskopie**  
→ 06. und 07. Juli 2018 in Grevenbroich
- ERCP-Interventionskurs**  
27. und 28. September 2018 in Stuttgart

- Endosonographie-Grundkurs**  
→ 01. und 02. November 2018 in Frankfurt
- Stentworkshop XIX. LUKS-LU in Ludwigshafen**  
(in Kooperation mit der ENDOA Akademie)  
→ 23. Februar 2018
- Stentworkshop XX. LUKS-Düren in Düren**  
(in Kooperation mit der ENDOA Akademie)  
→ 28. September 2018

Hiermit möchte ich mich für folgende(n) Kurs(e) anmelden (bitte ankreuzen):

Seit über 10 Jahren hat sich die ENDOA Akademie zum Ziel gesetzt, das theoretische und praktische Ausbildungsangebot in verschiedenen Bereichen der flexiblen Endoskopie zu verbessern. Basierend auf den Vorschlägen der Deutschen Gesellschaft für Gastroenterologie, Verdauungs- und Stoffwechselkrankheiten (DGVS) wurde ein multizentrisches Kurssystem entwickelt, das eine strukturierte und didaktisch optimierte präklinische Ausbildung an Modellen ermöglicht.

Die ENDOA Akademie wurde 2006 gegründet und 2010 als gemeinnützig anerkannter Verein eingetragen. Inzwischen haben sich namhafte Endoskopiker aus dem Bereich der Inneren Medizin und der Chirurgie angeschlossen. Durch die Mitgliedschaft von ausgewiesenen Experten, die auch in der Aus- und Weiterbildung von Ärzten und Assistenzpersonal langjährige Erfahrungen haben, garantiert die ENDOA Akademie ein hohes fachliches und didaktisches Niveau, das sich an aktuellen Standards orientiert.

**Vorstand**

- Prof. Dr. B. Kohler (Vorsitzender)
- Dr. D. Mentges (stellv. Vorsitzende)
- Prof. Dr. J.F. Riemann (Ehrenvorsitzender)

**Mitglieder**

- Prof. Dr. J. Albert**, CA der Abt. für Gastroenterologie, Hepatologie und Endokrinologie, Robert-Bosch-Krankenhaus Stuttgart
- Prof. Dr. K.E. Grund**, Experimentelle Chirurgische Endoskopie, Universitätsklinikum Tübingen
- Prof. Dr. F. Grünhage**, CA der Klinik für Gastroenterologie und Onkologie, Kreiskrankenhaus Grevenbroich St. Elisabeth
- PD Dr. D. Hartmann**, CA der Klinik für Innere Medizin I, Sana Klinikum Lichtenberg, Berlin
- Prof. Dr. R. Jakobs**, CA der Med. Klinik C, Klinikum Ludwigshafen gGmbH
- Prof. Dr. M. Jung**, CA der Klinik für Innere Medizin II, Katholisches Klinikum Mainz
- Prof. Dr. R. Kiesslich**, CA der Klinik für Innere Medizin II, Helios Dr. Horst Schmidt Kliniken, Wiesbaden
- Prof. Dr. F. Lammert**, CA der Klinik für Innere Medizin II, Universitätsklinikum des Saarlandes, Homburg
- Dr. M. Maier**, CA der Klinik für Innere Medizin, Knappschaftsklinikum Saar GmbH, Püttlingen
- Prof. Dr. T. Rabenstein**, CA der Klinik für Innere Medizin, Diakonissen-Stiftungs-Krankenhaus Speyer
- Prof. Dr. J. Rüdle**, CA der Klinik für Innere Medizin 3, Westpfalz-Klinikum Kaiserslautern
- Prof. Dr. D. Schilling**, CA der Medizinischen Klinik II, Diakonissenkrankenhaus Mannheim
- Prof. Dr. S. Zeuzem**, CA der Mediinischen Klinik I, Universitätsklinikum Frankfurt






Um die Kosten für die Teilnehmer möglichst gering zu halten, wird die ENDOA Akademie durch interessierte Kooperationspartner gefördert. Dabei verfolgen die Gründer der ENDOA Akademie ähnliche Interessen wie unsere Kooperationspartner. In gemeinsamer Verantwortung möchten wir uns für eine moderne Aus- und Weiterbildung in endoskopischen Techniken einsetzen. Somit wird eine neue Möglichkeit geboten, eine fachgerechte Ausbildung für Endoskopie-Einsteiger, Ärzte in der Weiterbildung und Experten anzubieten.

Mittel- und langfristig möchte die ENDOA Akademie ein attraktives Lehr- und Lernumfeld garantieren, das auch Investitionen in neueste Lehrmaterialien und Modelle erlaubt.

**Unabhängigkeit der ENDOA Akademie**

Die ENDOA Akademie ist ein unabhängiger gemeinnütziger Verein. Materialien und Methoden werden neutral von erfahrenen Spezialisten bewertet und dargestellt. Die Idee der Neutralität und Unabhängigkeit wird von den Förderpartnern unterstützt und getragen. Im Sinne des FSA-Kodexes möchten wir Ärzte / Wissenschaftler im Angestelltenverhältnis bitten, falls erforderlich, eine Genehmigung von Ihrem Arbeitgeber / Dienstherren zur Teilnahme an der Veranstaltung einzuholen. Die Kurse werden von pharmazeutischen / medizinischen Unternehmen unterstützt, wobei die Sponsoren keinen Einfluss auf die Gestaltung des wissenschaftlichen Programms haben. Evtl. Interessenskonflikte der Referenten werden transparent dargestellt.

**In Zusammenarbeit mit**

-  Gastroenterologische Arbeitsgemeinschaft Rheinland-Pfalz/Saarland (GARPS)
-  Stiftung LebensBlicke – Früherkennung Darmkrebs
-  Deutsche Gesellschaft für Endoskopie und Bildgebende Verfahren e.V.
-  Saarländisch-Pfälzische Internisten Gesellschaft e.V. (SPIG)
-  Rhein-Main-Arbeitsgemeinschaft für Gastroenterologie

**Information und Anmeldung:**  
COCS GmbH  
Rosenheimer Str. 145c, 81671 München  
Telefon 089 – 89 06 77 - 0 · Telefax 089 – 89 06 77 - 77  
E-Mail: [martina.luisetto@cocs.de](mailto:martina.luisetto@cocs.de) · Internet: [www.cocs.de](http://www.cocs.de)

Über 10 Jahre  
**ENDO Akademie**

Potenziale fördern und entwickeln

ENDO Akademie e.V.  
Geschäftsstelle  
Kastanienweg 4  
67146 Deidesheim  
[endoakademie@gmx.de](mailto:endoakademie@gmx.de)  
[www.endoakademie.de](http://www.endoakademie.de)

**Mit CME-Punkten und von der DGVS zertifiziert.**



**Gastroskopie-Basiskurs**

**Freitag, 16. Februar 2018 | Samstag, 17. Februar 2018**

Diakonissen-Stiftungs-Krankenhaus Speyer, Endoskopie Abteilung, EG, Hilgardstr. 26, 67346 Speyer  
Leiter: Prof. Dr. T. Rabenstein / Prof. Dr. D. Schilling  
Gebühr: € 450,00  
Partner/Unterstützer: Boston Scientific, Fujifilm, E & L, ROCHE

**ERCP-Grundkurs**

**Freitag, 20. April 2018 | Samstag, 21. April 2018**

Klinikum Ludwigshafen gGmbH, Med. Klinik C, Bremserstr. 79, 67063 Ludwigshafen  
Leiter/in: Prof. Dr. R. Jakobs / Dr. B. Hartmann  
Gebühr: € 500,00  
Partner/Unterstützer: Boston Scientific, Fujifilm, Erbe, ROCHE

**Interventionelle Koloskopie**

(Polypektomie, Resektion, Blutstillung, Perforationsmanagement)

**Freitag, 06. Juli 2018 | Samstag, 07. Juli 2018**

Kreiskrankenhaus Grevenbroich St. Elisabeth, Klinik für Gastroenterologie, Von-Werth-Str. 5, 41515 Grevenbroich  
Leiter: Prof. Dr. F. Grünhage  
Gebühr: € 500,00  
Partner/Unterstützer: Boston Scientific, Erbe, Olympus, Norgine, Ovesco

**ERCP-Interventionskurs**

**Donnerstag, 27. September 2018 |**

**Freitag, 28. September 2018**

Robert-Bosch-Krankenhaus, Abteilung für Gastroenterologie, Hepatologie und Endokrinologie, Auerbachstraße 110, 70376 Stuttgart  
Leiter: Prof. Dr. J. Albert  
Gebühr: € 500,00  
Partner/Unterstützer: Boston Scientific, Olympus, Erbe

**Endosonographie-Grundkurs**

**Donnerstag, 01. November 2018 |**

**Freitag, 02. November 2018**

Universitätsklinikum Frankfurt, Medizinische Klinik 1 Theodor-Stern-Kai 7, 60590 Frankfurt  
Leiter/in: Prof. Dr. M. Friedrich-Rust / Prof. Dr. S. Zeuzem  
Gebühr: € 500,00  
Partner/Unterstützer: Olympus

**ENDO Akademie Hands-on-Trainingskurse zu endoskopisch interventionellen Techniken im Rahmen der DGVS-Tagung 2018 in München:**

**12. September 2018**

**Hämostase/Clips**

In diesem Kurs kann man das komplette Spektrum der endoskopischen Blutstillung am Modell selbst einsetzen und erlernen (u.a. Injektionsmethode, Clipping, OTSC® Clip, Spraysystem). Lösungswege für problematische Fälle werden erarbeitet.

**Stent-Kurs in Zusammenarbeit mit LUKS**

Anhand von praktischen Beispielen werden die Techniken der Stentimplantation erläutert und geübt. Erfahrene Tutoren geben Tipps aus der Praxis und zeigen den Teilnehmern Lösungsmöglichkeiten für auftretende Komplikationen auf.

**13. September 2018**

**Praktische Übungen im Rahmen des DGVS-Tutorenprogramms 2018 in München**

**Weitere Infos und Anmeldung zu den o.a. Kursen im Rahmen der DGVS 2018: [www.viszeralmedizin.com](http://www.viszeralmedizin.com)**

**Aktuelle Infos zu allen ENDO Akademie- Kursen entnehmen Sie bitte der Internetseite: [www.endoakademie.de](http://www.endoakademie.de)**

**Standorte und Kurssystem**

Das **Kurssystem** besteht aus systematisch aufeinander abgestimmten Kursen. Durch die multizentrische Struktur der ENDO Akademie wird eine Ausbildung an mehreren Orten für junge Kolleginnen und Kollegen angeboten. Im praktischen Teil wird mit verschiedenen Übungsmodellen gearbeitet, beispielsweise mit den Phantomen des „Tübinger Trainingszentrums für flexible Endoskopie“ oder dem „Erlanger Endotrainer“ sowie verschiedenen ERCP-Modellen.

**Kurzbeschreibung der Kurse**

**Gastroskopie-Basiskurs**

Dieser Kurs ist für Endoskopie-Anfänger konzipiert. Er beinhaltet die Grundlagen der Gerätekunde, Gerätehandhabung und intensive praktische Übungen zur diagnostischen Ösophago-Gastroskopie. Neben Normalbefunden im oberen Gastrointestinaltrakt werden die wesentlichen pathologischen Befunde besprochen und dargestellt.

**Interventionelle Koloskopie**

(Polypektomie, Resektion, Blutstillung, Perforationsmanagement)  
Der Kurs richtet sich an Anfänger und fortgeschrittenere Endoskopiker. Themen sind: Standard-Koloskopie mit Hinweisen zur Lösung von technischen Problemen und die Vorstellung von zukunftsweisenden Entwicklungen, die eine Erweiterung der diagnostischen und therapeutischen Möglichkeiten über den alltäglichen Standard hinaus bieten. In Vorträgen und Videodemonstrationen werden physiologische und pathologische Koloskopie-Befunde präsentiert und interventionelle Techniken wie Injektionstherapie, Clipping insbesondere mit dem OTSC® System, Fibrikinleberinjektion, APC, Polypektomie, Ballondilatation und Stentapplikation vorgestellt. Im praktischen Teil werden in Kleingruppen die zuvor theoretisch erarbeiteten Techniken der Diagnostik und interventionellen Therapie am Phantom trainiert. Darüber hinaus besteht die Möglichkeit das endodrive®-System einzusetzen.

**ERCP-Grundkurs**

Der ERCP-Grundkurs führt in einem praxisnahen Training an Modellen in die endoskopischen Techniken der ERCP ein. Ziel des Kurses ist, die Spiegelung mit dem Seitblick gerät und die gängigen Eingriffe am Gallenwegsystem (gezielte Sondierung der Papille sowie des intrahepatischen Gangsystems, Steinentfernung, Stenteinlage, Papillotomie) zu erlernen und an den realitätsnahen Phantomen zu üben. In einem allgemein-theoretischen Kursteil werden darüber hinaus Aspekte zur Geräte- und Materialkunde, zum Strahlenschutz, der Risikominimierung und dem Komplikationsmanagement und der Einsatz von Alternativmethoden beleuchtet, und es werden den Teilnehmern die häufigen Erkrankungen des bilio pankreatischen Systems nahegebracht. Eingängige Video-Falldemonstrationen ergänzen die Ausbildung.

Der **ERCP-Interventionskurs** ist konzipiert für Ärzte, die bereits über Erfahrung verfügen (die Spiegelung mit dem Seitenblickgerät sollte bereits eingeübt oder zuvor der ERCP-Grundkurs der ENDO Akademie absolviert sein). Er dient dazu, spezielle Techniken der ERCP kennenzulernen und an den realitätsnahen Phantomen zu üben. Hierzu gehören die Papillotomietechniken (inkl. PreCut, Nadelmesser), postoperative Anatomie, komplexe Steintherapie und Pankreasgangstenting sowie das Management der Gallenwegsverletzungen. Das Anwenden eines Cholangioskops durch den Teilnehmer wird zudem angeboten. Diese Techniken werden in Videobeispielen und Vorträgen demonstriert und an gezielt für diese Techniken konzipierten Phantomen geübt.

**Kurzbeschreibung der Kurse**

**Endosonographie-Grundkurs** für Ärzte, die an der endoskopischen Endosonographie interessiert sind und fundierte Grundkenntnisse in der abdominalen Sonographie sowie Erfahrung in der gastrointestinalen Endoskopie haben. Wir bieten einen praxisorientierten Kurs mit Modellen zum Üben, Live-Demonstration und interessanten Vorträgen von erfahrenen Kollegen.

**Stent-Workshops in Kooperation mit der ENDO Akademie**

**XIX. LUKS-LU am 23. Februar 2018 in Ludwigshafen**

**XX. LUKS-Düren am 28. September 2018 in Düren**

Gebühr: € 195,00 (Frühbucher: € 175,00)

**Weitere Infos und Termine unter [www.cocs.de](http://www.cocs.de) > Veranstaltungen**

**Kurzbeschreibung Stent-Workshop:**

In den 90er Jahren wurden die ersten selbstexpandierenden Metallstents (SEMS) in der Gastroenterologie verwendet. Mittlerweile gibt es eine große Palette dieser Stents in verschiedenen Formen, Materialien und Typen, die eine individuelle Lösung für nahezu alle Stenoseprobleme im Gastrointestinaltrakt bieten. Der Kurs vermittelt theoretische Informationen und ermöglicht jedem Teilnehmer mehrere Metallstents am Modell freizusetzen. Hierbei werden in kleinen Gruppen Kenntnisse in der Applikation von Stents im Gastrointestinaltrakt vertieft, um für die klinischen Alltagsprobleme noch besser gerüstet zu sein.

**Allgemeine Informationen**

**Die Teilnehmerzahl ist begrenzt. Alle Kurse werden von den jeweiligen Landesärztekammern zertifiziert und bei der DGVS zur Zertifizierung eingereicht.**

Vergünstigte Paketbuchungen sind möglich für den Kurs Interventionelle Koloskopie, Gastroskopie-Basiskurs, ERCP-Grundkurs, ERCP-Interventionen und Endosonographie-Grundkurs:  
Bei Buchung von 2 Kursen durch eine Klinik oder Teilnehmer: 5% Nachlass  
Bei Buchung von 3 Kursen durch eine Klinik oder Teilnehmer: 10% Nachlass  
Bei Buchung von 4 Kursen durch eine Klinik oder Teilnehmer: 15% Nachlass

**Unterstützer** (Beteiligung siehe [www.endoakademie.de](http://www.endoakademie.de)):

