



ENDOSONO-
GRAPHIE KURS

Auswertung der Evaluationsbögen mit Befragung der Teilnehmer zur Kursorganisation und Kursgebühren, Testergebnisse

13. – 14.10.2022

Universitätsklinikum Frankfurt

Theodor-Stern-Kai 7

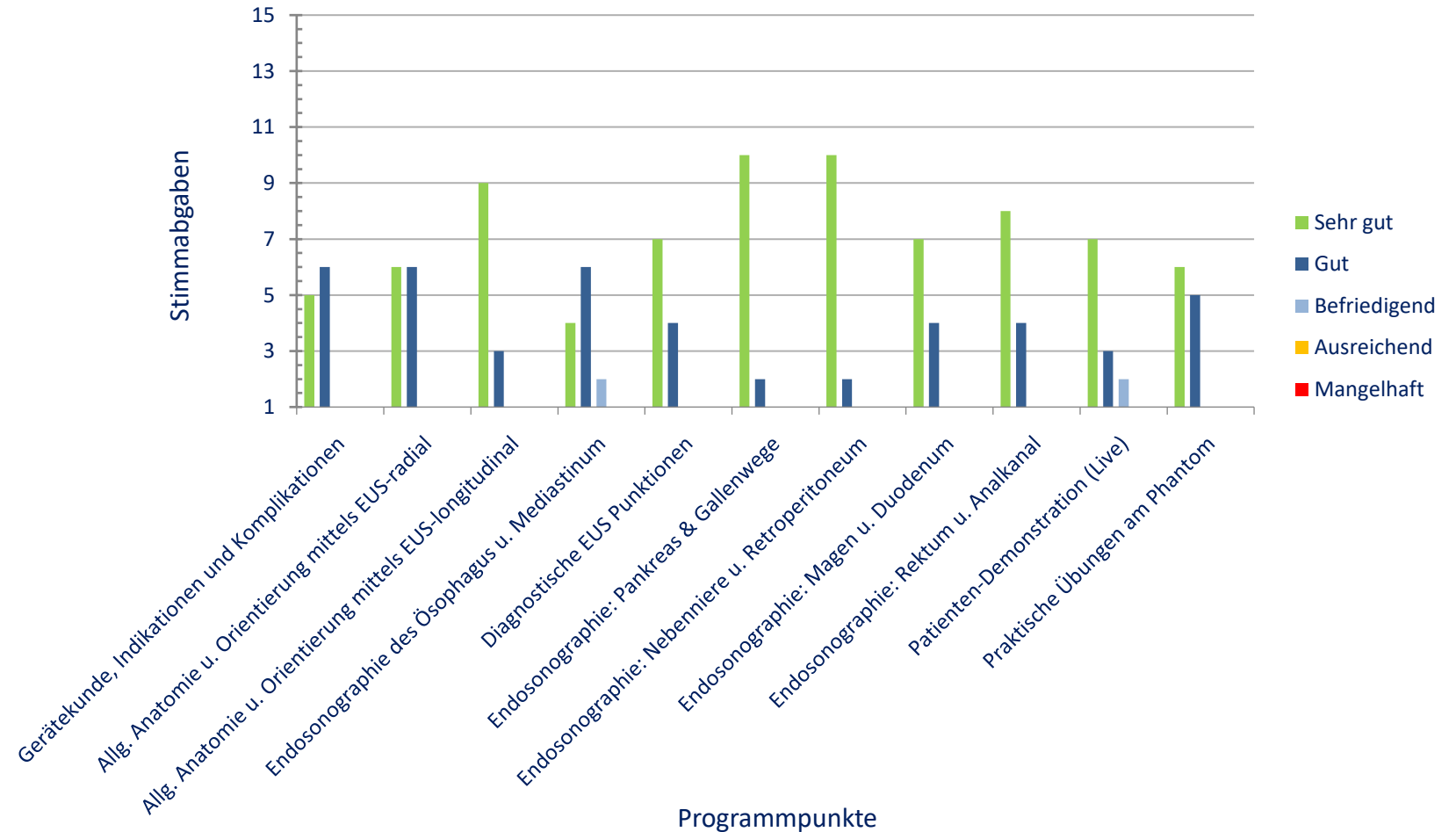
60590 Frankfurt

Wissenschaftliche Leiterin:

Prof. Dr. Mireen Friedrich-Rust

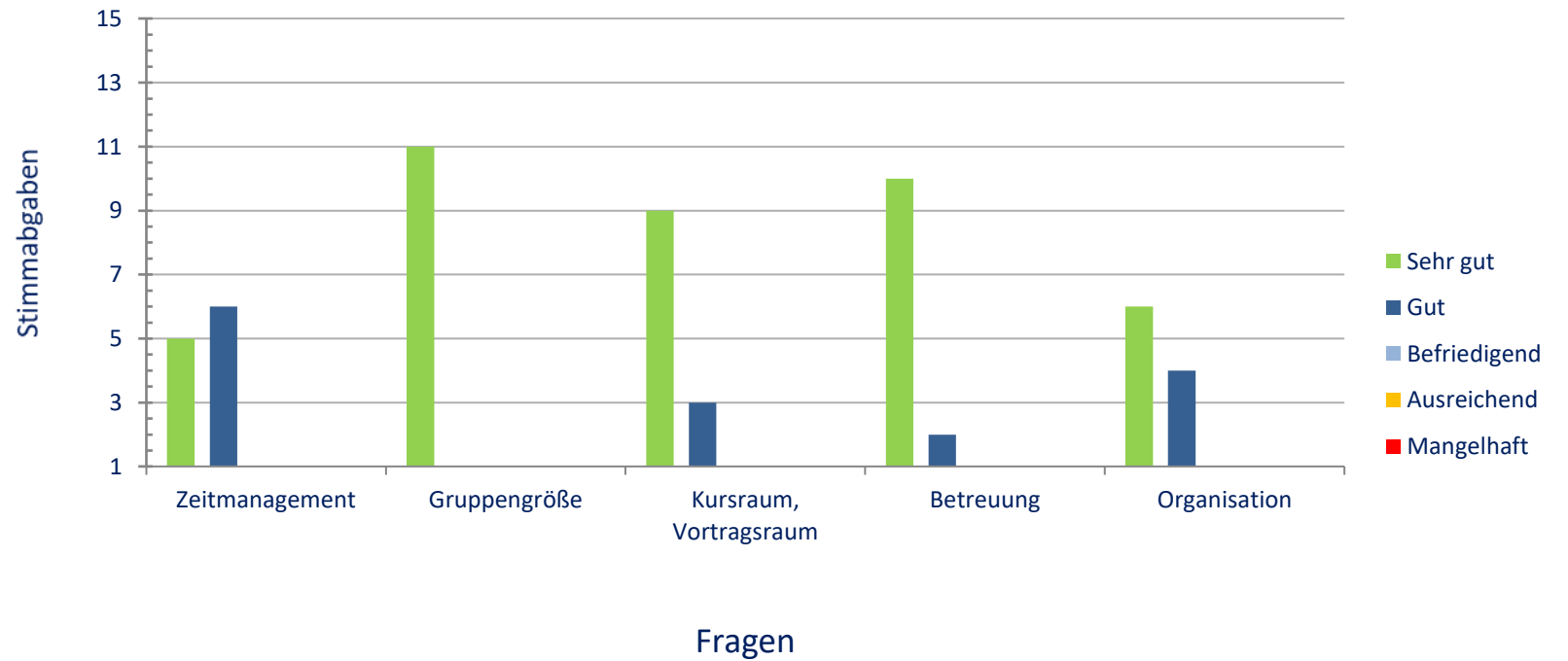
AUSWERTUNG
EVALUATION
Ø 1,5

Auswertung Evaluationsbogen - Programmpunkte



AUSWERTUNG
EVALUATION
Ø 1,4

Auswertung Evaluationsbogen - Kursrahmen

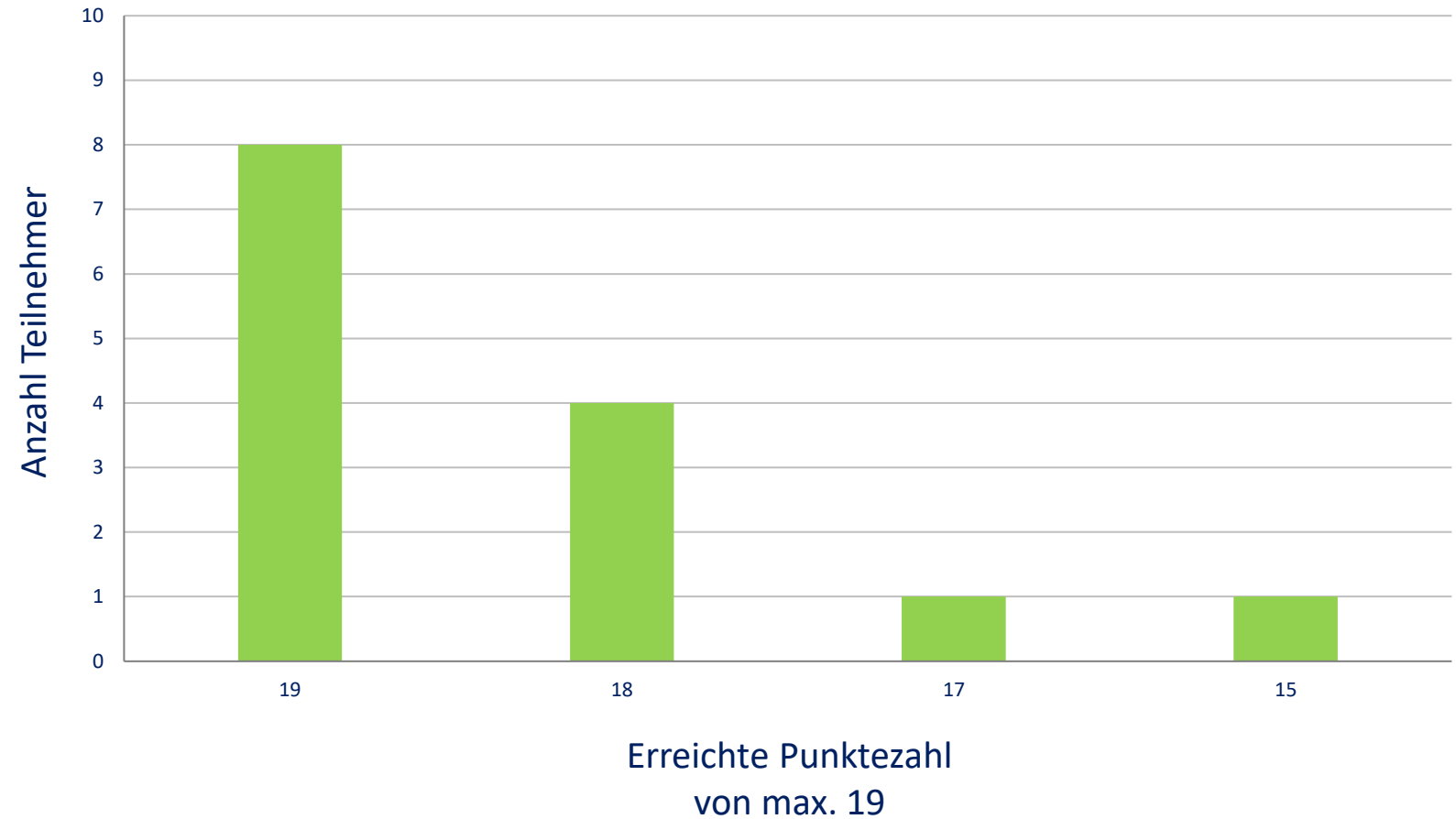




AUSWERTUNG
FRAGEBOGEN

Ø **18,3** PUNKTE

Auswertung Fragebogen





TEILNEHMER

14

Wir fragten beim Teilnehmer nach:



Beste Programmpunkte:

Praktische Übungen am Phantom: 5x
Alle: 2x



Soziale Medien

- wie wichtig zur Kursauswahl?

Wichtig: 2x
Mäßig: 5x



Mehr von:

Einführung der Endoskopie - Live Demo: 1x
Orientierung (systematisch) in der Anatomie: 1x



Wahl der Wochentage / Zeitfenster

Sehr gut: 8x



Weniger von:

-

€ KURSGEBÜHR
500,-

Wir fragten beim Teilnehmer nach:



Ist die Kursgebühr angemessen?

Ja: 10x
zu hoch:

Kursgebühr Übernahme?

Privat: 6 x
Klinik: 6 x



Wie erfuhren Sie vom Kursangebot?

Internet: 10x
Kollegen: 1x
Printmedien: -
Fachzeitschrift -
Mail -



WEITERE
INFOS

Referenten, Tutoren, Mitwirkende

PD Dr. I. Blumenstein

Prof. Dr. J. Bojunga

PD Dr. G. Dultz

Dr. Ch. Graf

Prof. Dr. M. Friedrich-Rust

Prof. Dr. M. Jung

PD Dr. U. Mihm

PD Dr. K. Pfeiffer

Prof. Dr. S. Zeuzem



Unterstützer

OLYMPUS

**Boston
Scientific**
Advancing science for life™

